

# Volba počátečního a koncového bodu

K nejdůležitějším funkcím při obsluze systému woodWOP patří přiřazení počátečního a koncového bodu k obrábění obrysu.

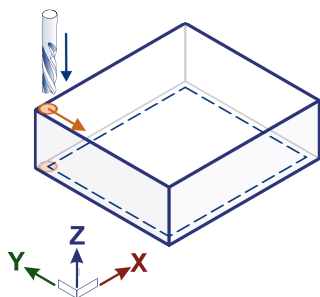
Předpokladem přiřazení je již definovaný obrys.

Po výběru obrábění obrysu následuje tato metoda:

## Volba počátečního a koncového bodu

---

### Počáteční bod



Pomocí tohoto parametru se zvolí počáteční bod obrábění.

### Volba počátečního bodu

- Klepněte levým tlačítkem myši na symbol výběru

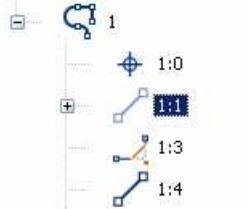


- Zvolte počáteční bod v obrázku obráběného dílce

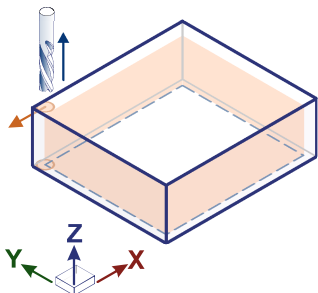


nebo

- Zvolte počáteční bod v seznamu obrysů



## **Koncový bod**



Pomocí tohoto parametru se zvolí koncový bod obrábění.



## **Upozornění**

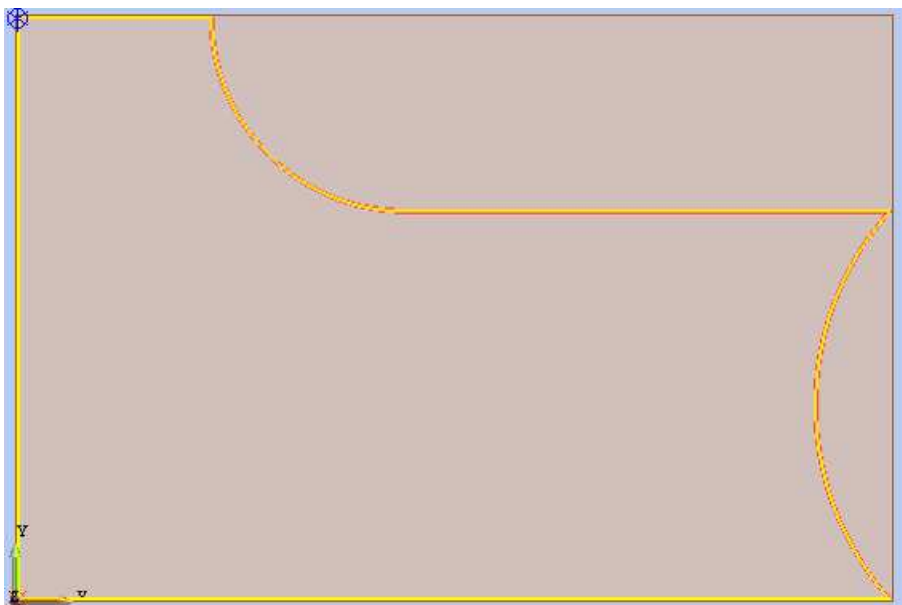
Pokud uzavřený obrys leží vpředu, bude při volbě počátečního bodu automaticky tentýž bod navržen jako koncový bod.

## **Volba koncového bodu**

- Klepněte levým tlačítkem myši na symbol výběru



- Zvolte koncový bod v obrázku obráběného dílce



nebo

- Zvolte koncový bod v seznamu obrysů

